


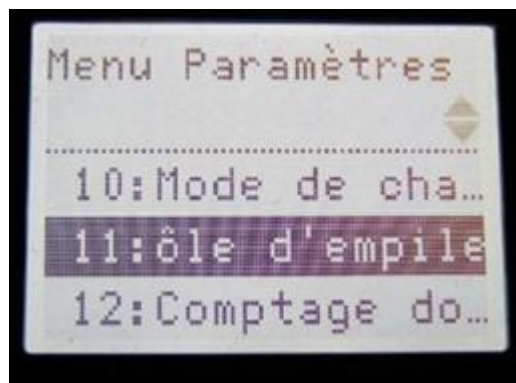
## Réglage conseillé pour réduire la vitesse d'éjection en sortie des feuilles scannées : (Scanner Fujitsu fi-7600)

### Activation du contrôle de l'empilement en sortie

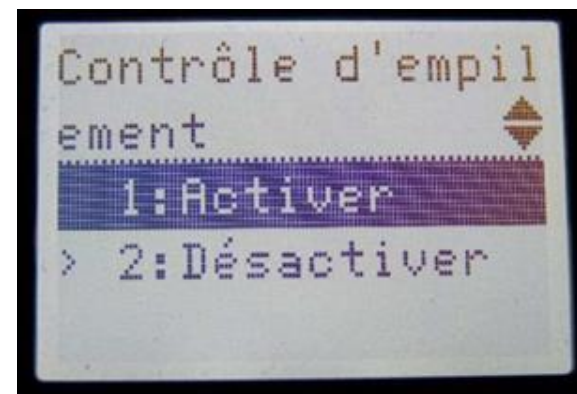
Aller dans le menu via l'écran LCD du scanner



navigation dans le menu



Sélectionner l'onglet 11 *Contrôle d'empilement* et valider avec le bouton Scan/Enter



Aller sur 1: *Activer* et valider avec le bouton Scan/Enter